

ERGOSEAT VINTER



BRUKSANVISNING

VOKSEN UTEN SETE - LAMMEFELL



Uten sete

○ Junior voksne | ○ Senior | ○ Senior XI

WWW.ERGOSEAT.NO

KJØREPOSE VINTER UTEN SETE

Gratulerer med din nye kjørepose!

Vi håper den vil holde deg varm og god uansett vær og årstid. Denne kjøreposen er både designet og produsert i Norge. Du kan derfor være trygg på kvaliteten, og at vi som har designet den vet at det kan være like ufyselig vær om høsten som om vinteren. Vi har derfor integrert en del smarte løsninger i produktet du nå sitter med, og vi vil gjennomgå dem i denne bruksanvisningen.

Finner du flere smarte bruksområder for denne kjøreposen, eller måter å justere den på så ikke vær redd for å sende oss noen ord på

post@ergoseat.no

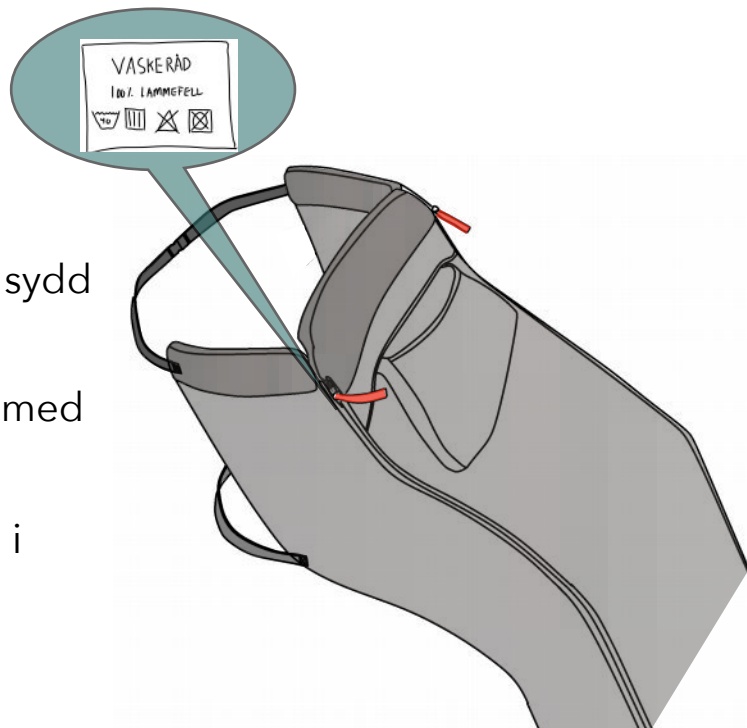
Om produktet

Kjøreposen er produsert i det slitesterke stoffet FR-OXFORD som har flammehemmende pu-laminering. Dette gjør kjøreposen meget slitesterk. Med den gode og varme innsiden dekket med lammefell holder du deg varm gjennom vinteren. Kjøreposen er produsert i et vind og vanntett materiale. Vannsøyle 8000.

Rengjøring

Produktet ditt er merket med modell og størrelse på merkelappen som du finner sydd inn ved glidelåsen på høyre side inni kjøreposen. Sjekk at størrelsen stemmer med det du bestilte før du tar den i bruk. Størrelsestabell finner du på siste side i denne bruksanvisningen.

Vaskeanvisning finner du innsydd på innsiden av kjøreposen.



Vaskehempe

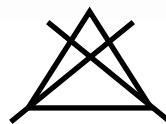
Kjøreposen din er utstyrt med en «vaskehempe» slik at den enkelt kan henges opp for drypptørking. Denne er plassert i bunn ved hælen. Fjern gjerne frontstykket slik at den tørker raskere.



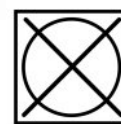
Vaskes på 30 grader
ullprogram



Kjøreposen må
drypptørkes



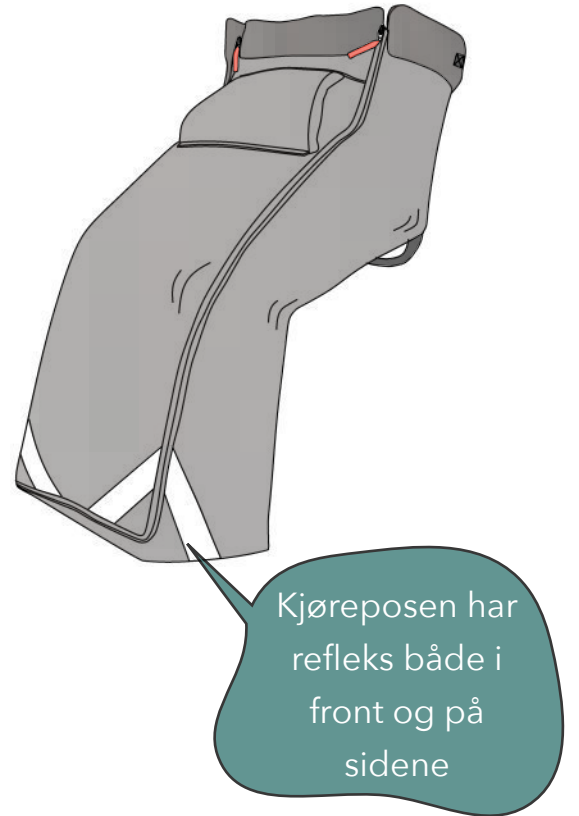
Må ikke
klorblekes



Må ikke i
tørketrommel

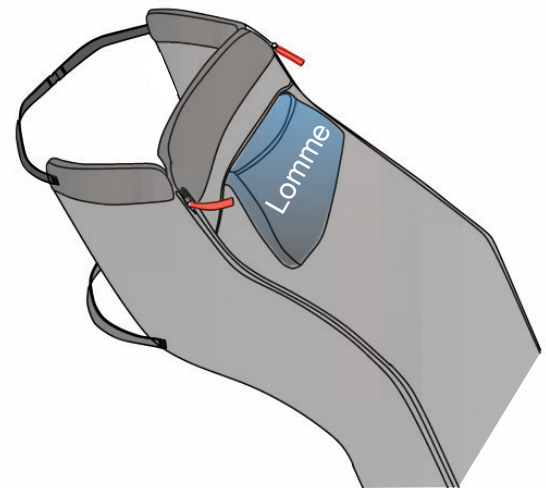
Refleks

Kjøreposen er diskret utstyrt med refleks som et designelement nederst i front ved føttene på begge sider. Vi har gjort dette for at du skal være synlig i høst- og vintermørket. Sørg for at disse ikke er for mye tildekket av andre ting når du beveger deg ute i trafikken.



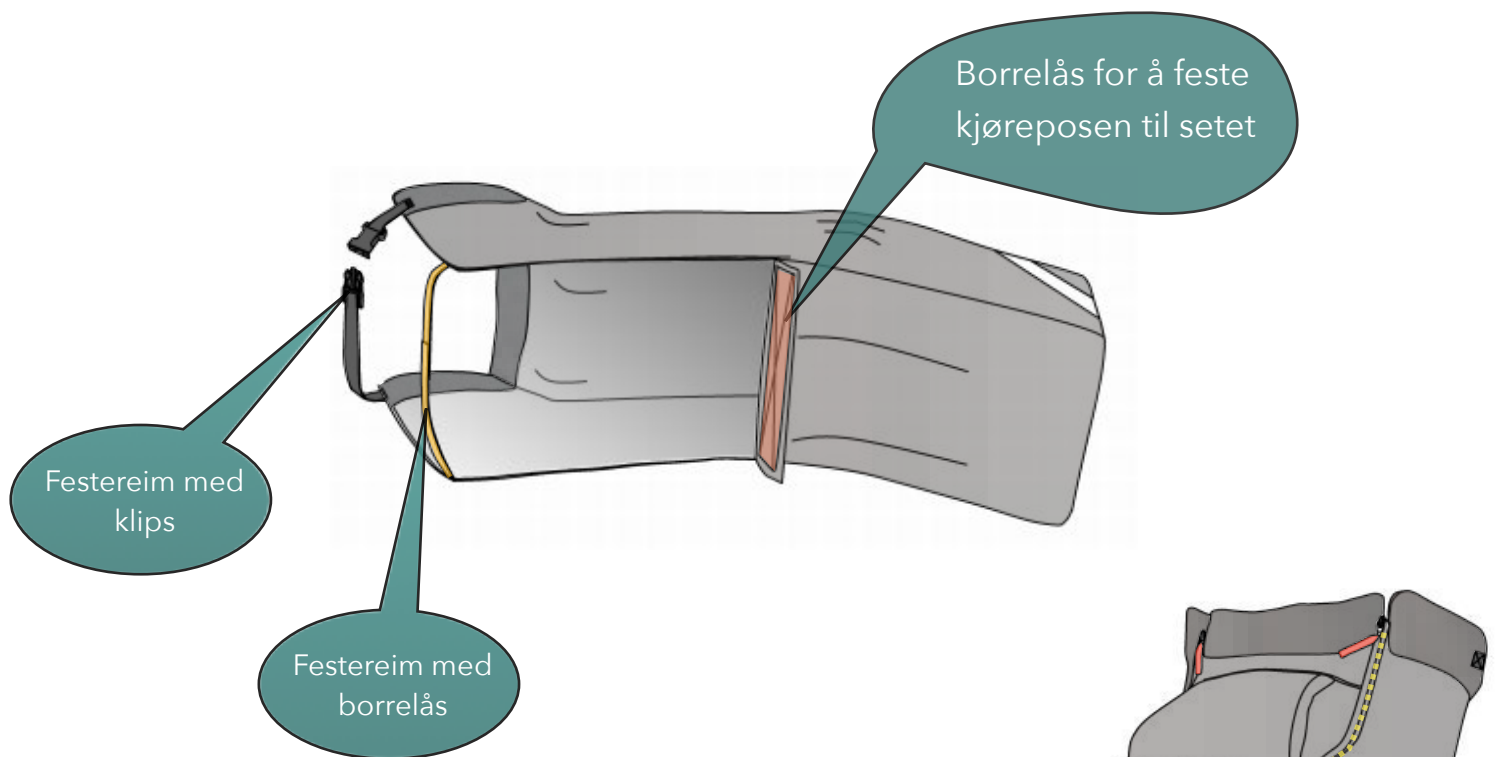
Lomme for oppbevaring

Fremme på kjøreposen din er det en lomme. Denne kan være kjekk å ha til oppbevaring av småsaker som telefon og annet. Ved ekstremt vær kan det også fylles en varmeflaske med varmt vann som legges i lommen. På undersiden av lommen er det nemlig en muffe der du kan varme hendene dine i. En varmeflaske vil da avgi varme på en behagelig måte i lang tid til kalde fingre!



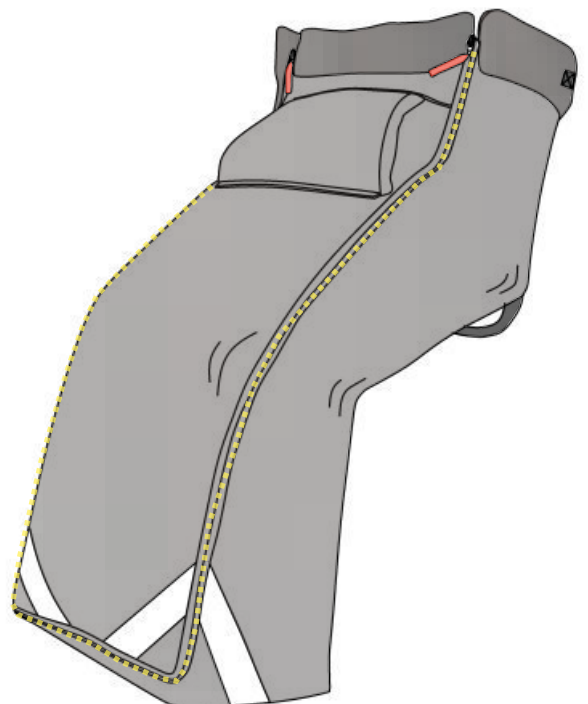
Sikring

Kjøreposen din er utstyrt med borrelås i knehasen som kan festes til setet slik at den skal holde seg bedre på plass i rullestolen/scooteren din. Du finner to reimer bak på ryggen. En med klips og en med borrelås. Disse kan tres rundt ryggen på stolen du sitter i og sikrer at kjøreposen er stabil. Dette hindrer at kjøreposen fra å skli ned og at du havner ut av posisjon. Det er viktig at du selv passer på at det ikke er bretter, sømmer eller krøll på klær eller annet som befinner seg mellom deg og setet på stolen din. Dette for å forebygge trykk/sittesår. Om du sitter lenge om gangen vær ekstra oppmerksom på dette, og om du ikke får sjekket på egenhånd så be om hjelp. Se gjerne www.ergoseat.no for mer informasjon om andre modeller.



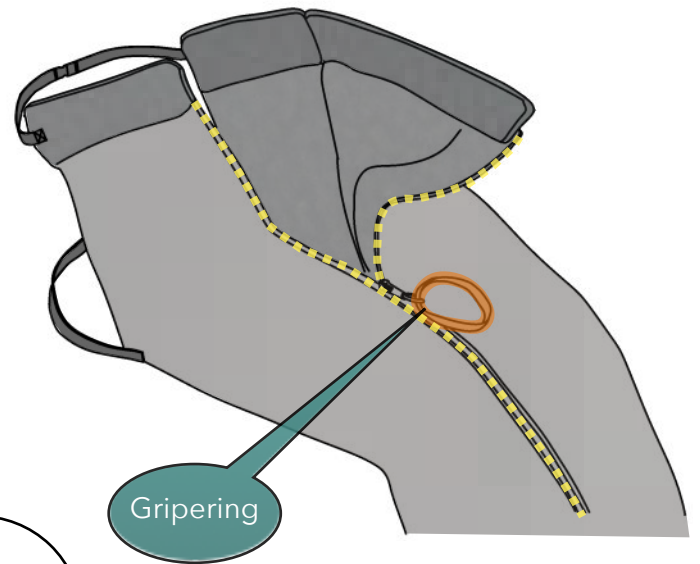
Glidelås

Kjøreposen din er utstyrt med glidelås som gjør det mulig å ta av hele frontstykket. Vit at dette er en mulighet, selv om åpning fra begge sider sjeldent medfører at dette skulle være nødvendig.



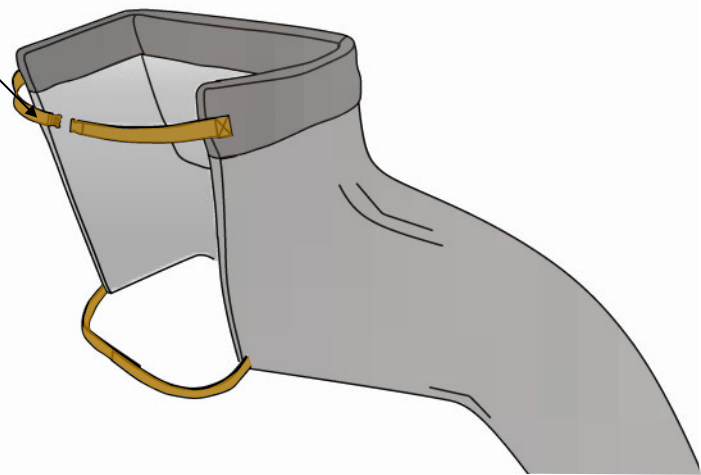
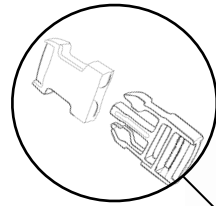
Gripering

I kjøreposen følger det med en gripering som forenkler måten å dra opp og ned glidelåsen. Griperingen er lett å få tak i med fingrene eller man kan ta hele håndleddet igjennom å dytte eller dra.



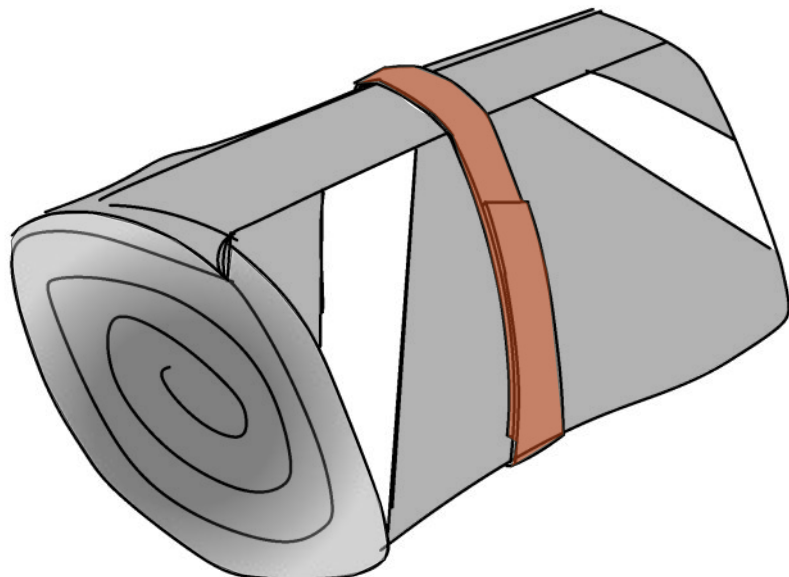
Feste og sikring

Bak på ryggen til kjøreposen finnes det en hempe øverst med klips og en hempe nederst med borrelås som kan tres rundt eventuelle kjørehåndtak. Dette sikrer at kjøreposen er festet i rullestolen.

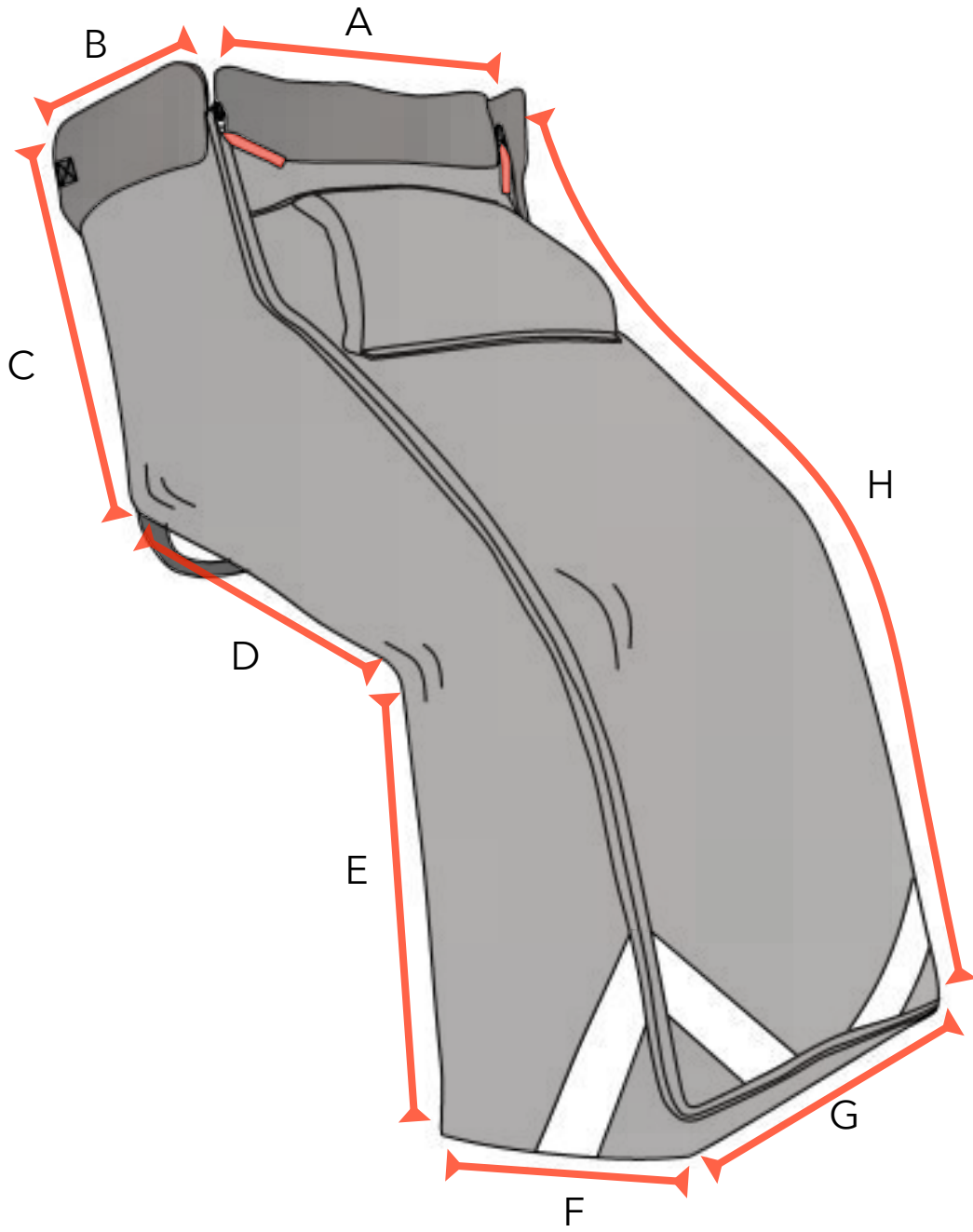


Oppbevaring og transport

Borrelås remmen som er bak på setedelen benytter du som sikring når du skal rulle den sammen for å frakte den.



Målsetting



Størrelse	A	B	C	D	E	F	G	H	Høyde	Alder/år	ES.nr
Junior voksen	40	30	45	47	45	32	40	113	145-170	-	ES14124
Senior	45	31	44	49	49	34	40	127	170-185	-	ES14128
Senior XI	50	35	50	55	50	33	43	133	185-200	-	ES14132

(Målene er oppgitt i cm)



ERGOSEAT

Kontakt oss



WWW.ERGOSEAT.NO



POST@ERGOSEAT.NO



55101600



**LØNNINGSFLATEN 28
5258 BLOMSTERDALEN**

