

UNDERTO A

MED TOASEAT



ERGOSEAT

BRUKSANVISNING



WWW.ERGOSEAT.NO

BRUKSANVISNING UNDERTOÅ

.....

Gratulerer med ditt nye Undertoa fra Ergoseat. Vi håper du vil være fornøyd med produktet og funksjonaliteten enten du er bruker, assistent, forelder eller terapeut. Det er viktig at du setter deg inn i denne bruksanvisninger før dette produktet tas i bruk. For at andre skal ha samme nytte av dette heftet som du har, vær god og sett det tilbake i plastlommer der du fant det.

Produkt :	Ansvarlig terapeut
_____	_____
Spesialtilpasset til	HMS
_____	_____
Tilbudsnr	Leveringsdato
_____	_____



Riktig posisjonering er avgjørende for at produktet skal fungere optimalt for brukeren!



TILPASNINGER

1. SJEKK SIKKERHET

Sett alltid sikkerhet først. Sjekk at hjulene på understellet er låst, og at setet er godt festet til understellet før du setter bruker i setet.



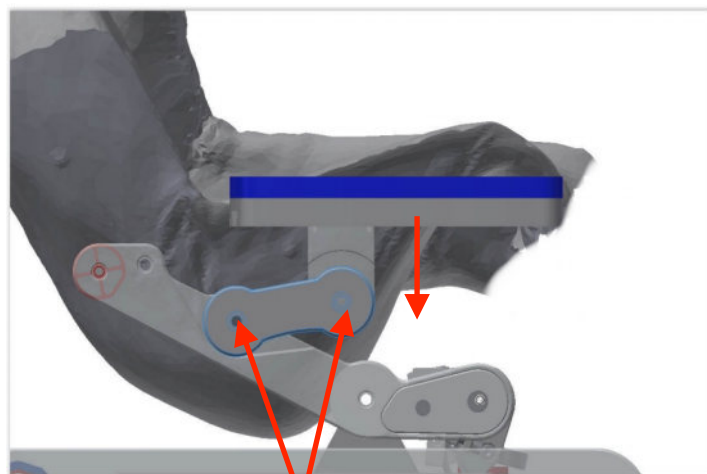
2. ENDRE SETETILT

Tilt setet bakover ved å trekke opp hendelen i bakkant av sete. Beveg så setet til ønsket posisjon. Slipp justerings hendelen!

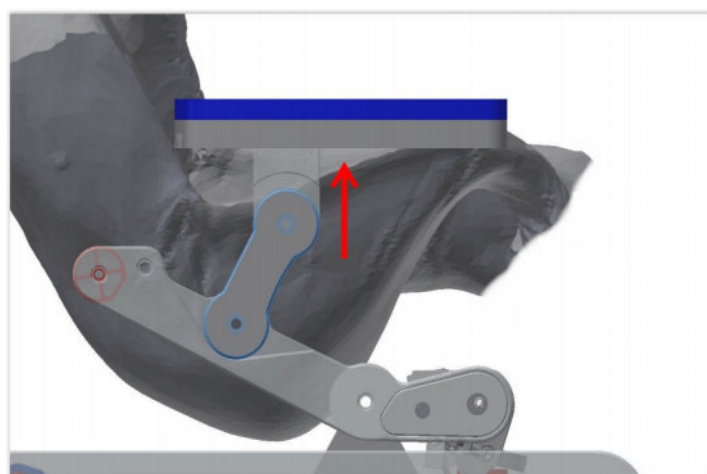


3. JUSTERING AV ARMLEN

Armlenets høyde kan justeres i høyden, ved enkle grep. På armen er det 2 stk 6mm unbrak. Løsne disse til armlenet er umulig å justere på. Armlen kan da Vries opp og ned i ønsket posisjon. Når ønsket posisjon er valgt, tilse at armen er plassert riktig i sporet. Skru deretter til de to 6mm unbrako.

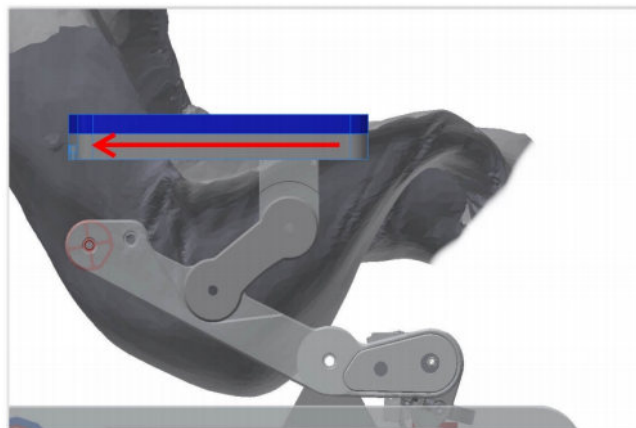
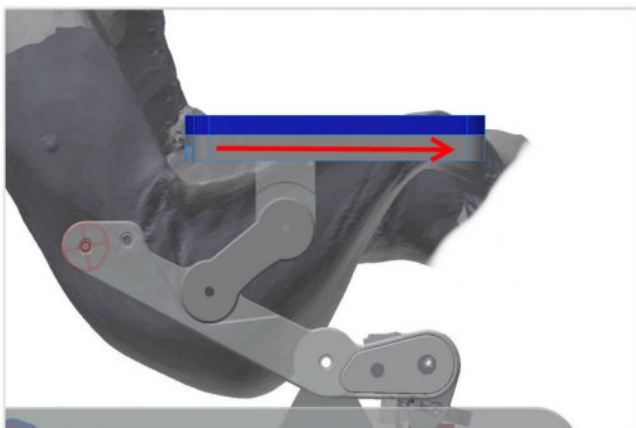


6mm unbrako



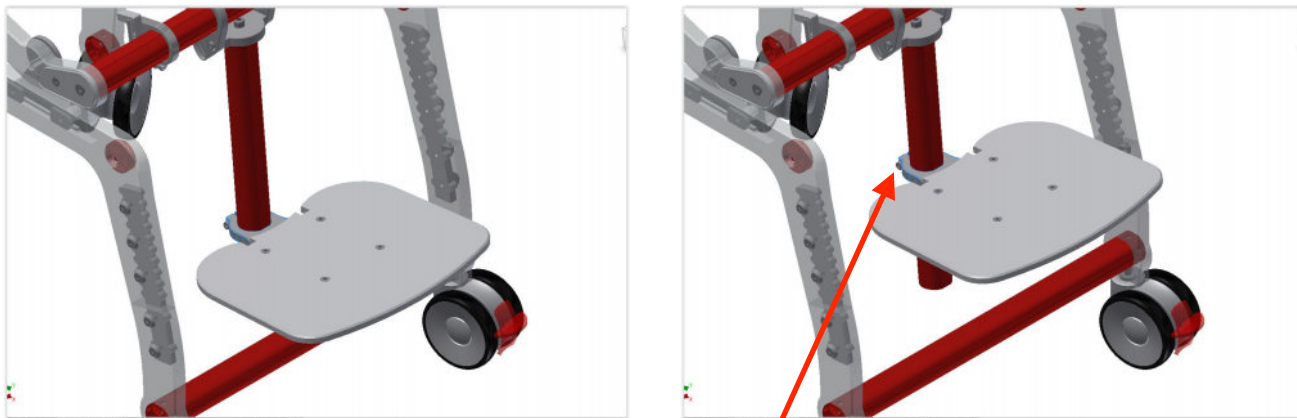
Armlenepads

Armlenepads kan lett justeres i lengde retning. Dette gjøres ved å løsne skrue på undersiden av pausen. Slide dem deretter i ønsket posisjon.



4. HØYDEJUSTERING AV FOTBRETT

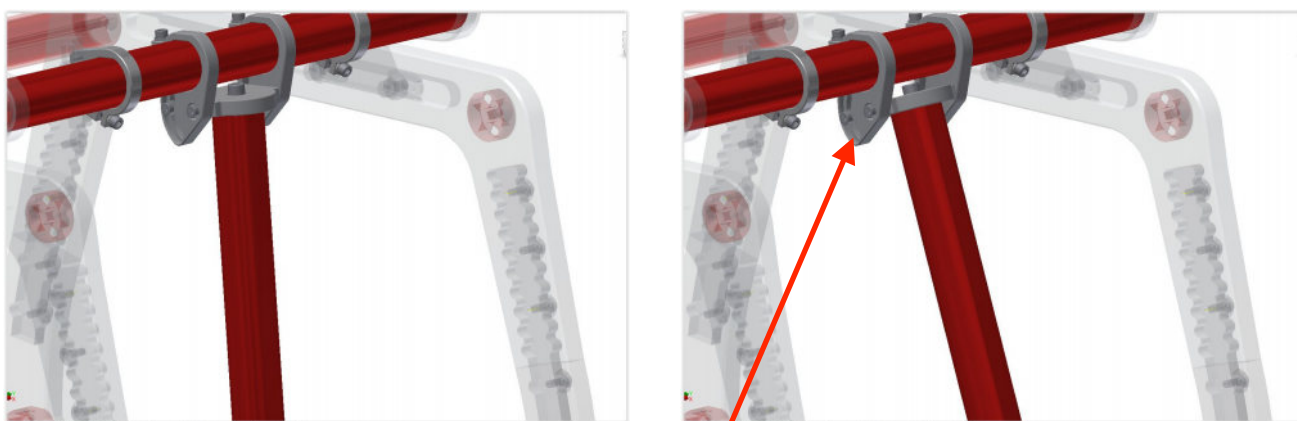
Høyden på fotbrettet justeres ved å løsne 1 stk 6mm unbrako. Beveg så fotbrettet til ønsket posisjon. Skru så til 6mm unbrako.



For høyde justering

5. VINKELJUSTERING AV FOTBRETT

Vinkel på fotstøtte stangen kan også justeres. Dette gjøres ved å løsne 1 stk 6mm unbrako. Beveg så fotstøtte stangen til ønsket posisjon. Skru så til 6mm unbrako.



For vinkeljustering

VEDLIKEHOLDSANVISNING

KONTROLL AV SLITASJE

Kontroller alltid festepunkter, fikserings- og posisjoneringsbånd for slitasje før anvendelse. Tilbehør som er montert på setet (nakkestøtte, armen, fotbrett mm) bør sjekkes jevnlig og etterstrammes ved behov.

ETTERTILPASNING

Mindre justeringer og korreksjoner kan utføres i setet. Dette må foretas av Ergoseat sin representant eller i samråd med denne.

SIKKERHET

Av sikkerhetsmessig grunn skal understellet ikke transporteres over terskler eller hindringer høyere en 0.5 cm med bruker i setet.

RENGJØRINGSRUTINER

DAGLIG RENHOLD



- For å forebygge kalkavleiringer, og ansamling av såpe og sjampo rester bør setet og understellet jevnlig tørkes av.